


Jahresbericht und Jahresrechnung 2016



**Elektrizitätsversorgung Egerkingen EVE
Bahnhofstrasse 22
4622 Egerkingen**

Inhalt

Inhalt.....	2
Editorial.....	3
Stromgeschäft	4
Jahresrechnung 2016.....	6
Bilanz per 31.12.2016	6
Erfolgsrechnung per 31.12.2016.....	7
Organe.....	8
Anhang zu Jahresrechnung.....	9
Revisionsbericht	11
Stromtarife 2016.....	12
Bautätigkeit 2016.....	12
Administration.....	14
Verwaltungsrat.....	15

Editorial

Fit für die Zukunft



Geschätzte Kundinnen und Kunden

Die Elektrizitätsversorgung Egerkingen EVE, als selbständige öffentlich-rechtliche Anstalt der Einwohnergemeinde Egerkingen schloss ihr 12. Geschäftsjahr wiederum erfolgreich ab.

Mehrere positive Faktoren haben sich kumulativ auf das Jahresergebnis ausgewirkt:

1. Das kompakte Netzwerk der Gemeinde Egerkingen: Die EVE hat praktisch keine abgelegenen Liegenschaften zu beliefern.
2. Der hohe Energiebedarf des Gewerbes und der Industriebetriebe.
3. Die in den letzten Jahren festgestellten Netzverluste konnten bis auf das normale Mass behoben werden.
4. Das seit Jahren gut unterhaltene Netzwerk.

Die Entwicklung auf dem Strommarkt und die Strommarktliberalisierung bleiben jedoch für jeden Energieversorger eine grosse Herausforderung. Bei der vollständigen Öffnung des Schweizer Strommarktes will der Bundesrat jedoch aufgrund von kontroversen Antworten in der Vernehmlassung zur Strommarktöffnung noch zuwarten.

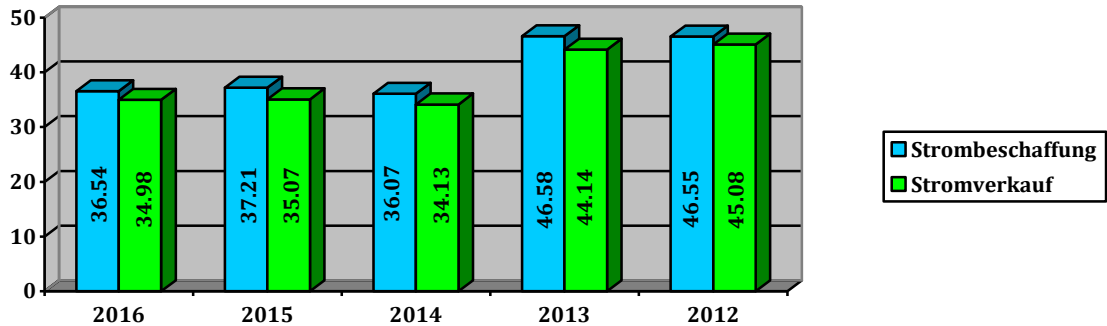
Dennoch die Endkunden müssen nicht befürchten, dass dadurch der Markt verzerrt wird. Schon heute überwacht die unabhängige Behörde ElCom den liberalisierten Markt, insbesondere die Strompreise und die Nutzungsentgelte.

Die Elektrizitätsversorgung Egerkingen EVE ist aber überzeugt, dass sie fit für die Zukunft und den kommenden Herausforderungen gewachsen ist.

Johanna Bartholdi
Verwaltungsratspräsidentin
Elektrizitätsversorgung Egerkingen EVE

Stromgeschäft

Energie

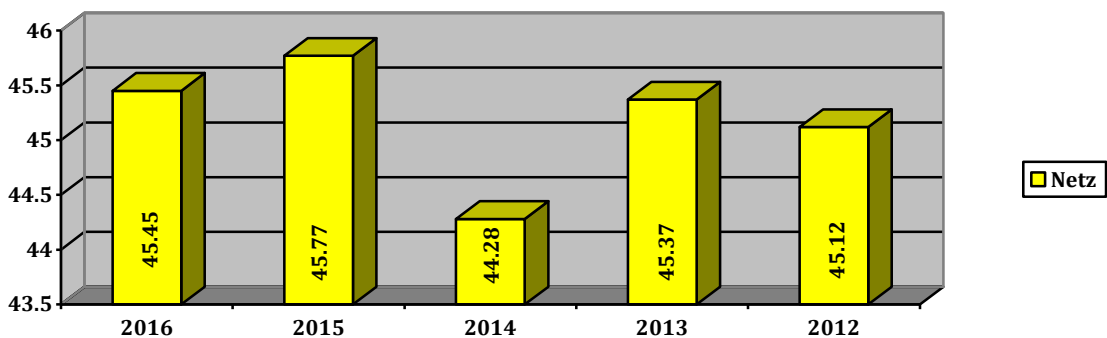


Im 2016 belief sich die Energiebeschaffung bei der Firma Alpiq SA auf 36.54 Mio. kWh (im Vorjahr 37.21 Mio. kWh). Der Bezug von elektrischer Energie nahm 2016 um 1.83% gegenüber 2015 ab.

Insgesamt wurden im 2016 34.98 Mio. kWh verkauft (Vorjahr 35.07 Mio. kWh). Dies entspricht einem Mindervertrieb von 0.25%.

Verhältnis des Energieverkaufs im Hoch- und Niedertarif: 65% zu 35%.

Netz



Im 2016 wurden insgesamt 45.45 Mio kWh (im Vorjahr 45.77 Mio. kWh) Energie durch das Netz der EVE transportiert, was einer Abnahme von 0.70% gegenüber 2015 bedeutet.

Verhältnis der Netznutzung im Hoch- und Niedertarif: 67% zu 33%.

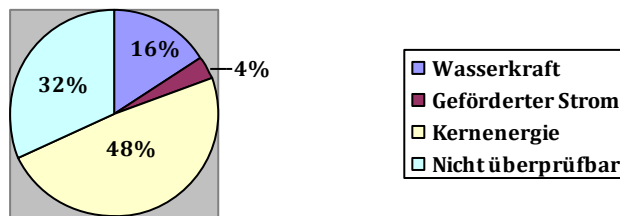
Netzverluste

Im Geschäftsjahr 2016 betrug somit der Netzverlust 1.56 Mio. kWh oder 4.26 % der beschafften Menge (Vorjahr noch 5.75 %). Aufgrund von Bereinigungen von Messdifferenzen konnte der Netzverlust gesenkt werden.

Gemäss Distributions Code Schweiz (DC-CH 2014) vom Verband Schweizerischer Elektrizitätsunternehmen VSE sollen die Netzverluste bei max. 6.00% liegen.

Stromkennzeichnung

Die Stromproduktion der gesamten Energiebeschaffung des Jahres 2015 stammt aus 48.33 % Kernenergie, 16.11 % Wasserkraft, 3.5 % geförderter Strom (z.B. Sonnenenergie, Windenergie, Biomasse etc.) und 32.06 % aus nicht überprüfbarer Energie. Die gesamte Energiebeschaffung stammt ausschliesslich aus der Schweiz (Quelle Swisspower).



Photovoltaik

Im Jahre 2016 wurden keine weiteren Photovoltaikanlagen eingerichtet und in Betrieb genommen. Die Abnahme der Energie erfolgt zu 5.50 Rp./kWh (Vorjahr 7.25 Rp./kWh).

Bis Ende 2016 waren somit total 12 (Vorjahr 12) Photovoltaikanlagen im Betrieb. Die Produktionsleistung beträgt insgesamt 271,16 kW Peak (Vorjahr 271,16 kW Peak).

Insgesamt wurden 220'660 kWh (Vorjahr 215'752 kWh) ins Netz der EVE eingespielen. Dies entspricht einer Mehrproduktion von 2.27%

5 PV Anlagen sind KEV berechtigt, d.h. die Vergütung der produzierten Energie (68'032 kWh) erfolgt durch Swissgrid. 3 Anlagen sind auf der Warteliste (Energievergütung durch EVE) und 4 Produzenten haben die Einmalvergütung (Energievergütung durch EVE) gewählt.

Lieferantenwechsel Endkunden

Per 1.1.2016 haben 2 Geschäftskunden aus dem Netzgebiet EVE auf den freien Markt gewechselt (ca. 325'000 kWh).

Bis zum 31.12.2016 haben 2 weitere Kunden den Zugang zum freien Markt per 1.1.2017 beantragt und erhalten (ca. 3'722'000 kWh).

Jahresrechnung 2016**Bilanz auf den 31.12.2016**

	Fr.
AKTIVEN	
Umlaufvermögen	
Flüssige Mittel	2'362'622.75
Forderungen aus Lieferungen und Leistungen	1'143'177.88
Pauschalwertberichtigungen	-57'000.00
Übrige kurzfristige Forderungen gegenüber Dritten	351.34
gegenüber Beteiligten	1'440'795.57
Aktive Rechnungsabgrenzungen	6'592.65
Total Umlaufvermögen	4'896'540.19
Anlagevermögen	
Finanzanlagen	2'100.00
Sachanlagen	2'027'300.00
Total Anlagevermögen	2'029'400.00
TOTAL AKTIVEN	6'925'940.19
PASSIVEN	
Kurzfristiges Fremdkapital	
Verbindlichkeiten aus Lieferungen und Leistungen	1'111'066.05
Übrige kurzfristige Verbindlichkeiten	62'464.65
Total kurzfristiges Fremdkapital	1'173'530.70
Langfristiges Fremdkapital	
Rückstellungen	
Netznutzungsentgelte	360'379.00
Strompreisgestaltung	400'000.00
Total langfristiges Fremdkapital	760'379.00
Total Fremdkapital	1'933'909.70
Eigenkapital	
Dotationskapital	2'500'000.00
Freiwillige Gewinnreserven	
Gewinnvortrag	2'078'228.66
Jahresgewinn	413'801.83
Total Eigenkapital	4'992'030.49
TOTAL PASSIVEN	6'925'940.19

Erfolgsrechnung vom 1.1. bis 31.12.2016

	Fr.
Erlöse aus Lieferungen und Leistungen	
Ertrag aus Energieverkauf und Netznutzung	4'879'984.25
Ertrag aus Abgaben/Grundpreis	966'133.30
Sonstige Erlöse	22'098.18
Erlösminderungen	-54'633.35
Nettoerlöse aus Lieferungen und Leistungen	5'813'582.38
Direkter Aufwand	
Energieankauf	3'139'568.05
Aufwand aus Abgaben/Grundpreis	938'861.35
Fremdleistungen	15'372.00
Sonstiger Aufwand	6'254.70
	4'100'056.10
Bruttogewinn I	1'713'526.28
Personalaufwand	
Löhne und Gehälter	192'364.45
Sozialversicherungen	32'123.15
Sonstiger Personalaufwand	4'753.55
	229'241.15
Bruttogewinn II	1'484'285.13
Übriger betrieblicher Aufwand	
Raumaufwand	9'000.00
Unterhalt und Reparaturen	113'837.80
Sachversicherungen und Gebühren	15'168.75
Verwaltungs- und Informatikaufwand	127'702.05
Sonstiger betrieblicher Aufwand	2'471.50
Total übriger betrieblicher Aufwand	268'180.10
Betriebsergebnis vor Zinsen und Abschreibungen	1'216'105.03

Abschreibungen und Wertberichtigungen

Abschreibungen auf Sachanlagen -286'829.25
-286'829.25

Finanzaufwand

Bankzinsen, -spesen -3'185.25
 Verzinsung Dotationskapital -550'000.00
-553'185.25

Finanzertrag

Wertschriftenertrag 160.00
 Zinsertrag Darlehen, Kontokorrente 8'226.30
8'386.30

Ausserordentlicher, einmaliger, periodenfremder Erfolg

Ausserordentlicher Aufwand -115'675.00
 Ausserordentlicher Ertrag 145'000.00
29'325.00

Jahresgewinn 413'801.83

Organe der EVE

Verwaltungsrat

Präsidentin	Johanna Bartholdi	Kollektivunterschrift zu zweien
Vizepräsident	Daniel Schumacher	Kollektivunterschrift zu zweien
Mitglied und Protokollführer	Hans Jörg Schürmann	Kollektivunterschrift zu zweien
Mitglied	Urs Fischer	Kollektivunterschrift zu zweien
Mitglied	Aldo Nünlist	Kollektivunterschrift zu zweien

Mitarbeiter

Geschäftsleiter	Markus Siepe	Kollektivunterschrift zu zweien
Finanzen / Administration	Marianne Vogt	Kollektivunterschrift zu zweien

Revisionsstelle

BDO AG, 4600 Olten

Anhang zur Jahresrechnung 2016

1. Angaben über die in der Jahresrechnung angewandten Grundsätze

Der Verwaltungsrat hat entschieden, die Bestimmungen des Obligationenrechts erstmalig auf den 1. Januar 2016 anzuwenden. Auf den Ausweis der Vorjahresangaben wurde bewusst verzichtet, da die Umstellung von der Rechnungslegung nach HRM1 auf neu Obligationenrecht zu starke Veränderungen enthält. Die von der Gemeindeversammlung genehmigte Jahresrechnung ist rechtlich massgebend.

Die vorliegende Jahresrechnung wurde gemäss den Vorschriften des Schweizerischen Obligationenrechtes, insbesondere der Artikel über die kaufmännische Buchführung und Rechnungslegung (Art. 957 bis 962 OR) erstellt.

2. Angaben und Erläuterungen zu Positionen der Bilanz und Erfolgsrechnung

2.1 Sachanlagen

Objekt	Buchwert 1.1.2016	Zugänge/ Abgänge	Buchwert vor Ab- schreibung	Abschreibung 2016		Buchwert 31.12.2016
	CHF	CHF	CHF	%	CHF	CHF
Netzanlagen	1'708'442.75	49'984.50	1'758'427.25	10	175'842.72	1'582'584.53
Trafostationen	476'000.00	79'702.00	555'702.00	20	111'140.40	444'561.60
Total	2'184'442.75	129'686.50	2'314'129.25		286'983.12	2'027'146.13

2.2 Rückstellungen

Der Saldo der Rückstellungen für neue Deckungsdifferenzen aus den Netznutzungsentschädigungen wurde per 31.12.2106 gemäss Berechnungen des Realisierungsprozesses (EICom) bereinigt. Die Veränderungen wurden im ausserordentlichen Erfolg gebucht.

2.3 Verzinsung Dotationskapital

Gemäss § 160 Gemeindegesetz vom 16. Februar 1992 (Ertragsüberschüsse können dem allgemeinen Gemeindehaushalt zugewiesen werden, nachdem zuvor die ordentlichen Abschreibungen vorgenommen und die notwendigen Reserven angelegt worden sind) wurde eine Verzinsung des Dotationskapitals an die Gemeinde über CHF 550'000.00 vorgenommen.

3. Anzahl Mitarbeiter

Die Gesellschaft hat per Stichtag 31.12. des Geschäftsjahres und des Vorjahres weniger als zehn Vollzeitstellen im Jahresdurchschnitt.

4. Erläuterungen zu ausserordentlichen, einmaligen oder periodenfremden Positionen der Erfolgsrechnung

	CHF
Bildung Netznutzungsentgelt	- 115'675
Auflösung Netznutzungsentgelt	145'000
<i>Total ausserordentlicher, einmaliger oder periodenfremder Erfolg</i>	<i>29'325</i>

5. Weitere Angaben

Gemäss Gemeindeversammlungsbeschluss vom 20. Juni 2016 wurde per 30. Juni 2016 das Dotationskapital von CHF 5'000'000.00 auf CHF 2'500'000.00 herabgesetzt und mit dem bestehenden Darlehen an die Einwohnergemeinde Egerkingen von CHF 2'500'000.00 verrechnet. Dieses Vorgehen wurde mit der Verfügung vom 8. Dezember 2016 vom Amt für Gemeinden genehmigt.

Revisionsbericht



Tel. +41 62 387 95 25
Fax +41 62 387 95 35
www.bdo.ch

BDO AG
Solothurnerstrasse 74
4600 Olten

Bericht der Revisionsstelle zur eingeschränkten Revision an den Verwaltungsrat der

Elektrizitätsversorgung Egerkingen, Egerkingen zuhanden der Gemeindeversammlung der Einwohnergemeinde Egerkingen, Egerkingen

Als Revisionsstelle haben wir die Jahresrechnung (Bilanz, Erfolgsrechnung und Anhang) der Elektrizitätsversorgung Egerkingen für das am 31. Dezember 2016 abgeschlossene Geschäftsjahr geprüft.

Für die Jahresrechnung ist der Verwaltungsrat verantwortlich, während unsere Aufgabe darin besteht, die Jahresrechnung zu prüfen. Wir bestätigen, dass wir die gesetzlichen Anforderungen hinsichtlich Zulassung und Unabhängigkeit erfüllen.

Unsere Revision erfolgte nach dem Schweizer Standard zur Eingeschränkten Revision. Danach ist diese Revision so zu planen und durchzuführen, dass wesentliche Fehlaussagen in der Jahresrechnung erkannt werden. Eine eingeschränkte Revision umfasst hauptsächlich Befragungen und analytische Prüfungshandlungen sowie den Umständen angemessene Detailprüfungen der beim geprüften Unternehmen vorhandenen Unterlagen. Dagegen sind Prüfungen der betrieblichen Abläufe und des internen Kontrollsystems sowie Befragungen und weitere Prüfungshandlungen zur Aufdeckung deliktischer Handlungen oder anderer Gesetzesverstösse nicht Bestandteil dieser Revision.

Bei unserer Revision sind wir nicht auf Sachverhalte gestossen, aus denen wir schliessen müssten, dass die Jahresrechnung nicht Gesetz und Statuten entspricht.

Olten, 20. März 2017

BDO AG

Alfons Hürzeler

Zugelassener Revisionsexperte

ppa. Julian Theus

Leitender Revisor
Zugelassener Revisionsexperte

Beilage
Jahresrechnung

Stromtarife 2016

		Energie:	Netz:	Total:
Haushalt – Kleingewerbe	HT	6.00 Rp./kWh	6.40 Rp./kWh	12.40 Rp./kWh
	NT	4.75 Rp./kWh	4.70 Rp./kWh	9.45 Rp./kWh
Gewerbe	HT	5.75 Rp./kWh	4.90 Rp./kWh	10.65 Rp./kWh
	NT	4.50 Rp./kWh	1.85 Rp./kWh	6.35 Rp./kWh
Industrie	HT	5.20 Rp./kWh	2.05 Rp./kWh	7.25 Rp./kWh
	NT	4.20 Rp./kWh	2.05 Rp./kWh	6.25 Rp./kWh

Dazu kommen zusätzliche folgende nicht beeinflussbare Kosten:

- Konzessionsabgabe an die Gemeinde	0.30 Rp./kWh
- Förderabgabe KEV	1.20 Rp./kWh
- Bundesabgabe Gewässerschutz	0.10 Rp./kWh
- Systemdienstleistung SDM der Swissgrid	0.45 Rp./kWh

Bautätigkeit 2016

Die gesetzlich vorgeschriebenen Wartungs- und Kontrollarbeiten in den Trafostationen und Verteilcabinen wurden durchgeführt.

Die 0.4 kV Erschliessung Bühlhubel konnte abgeschlossen werden.



Ebenso wurde das Projekt «Langsam Verkehr» (Oltner- und Solothurnerstrasse) des AVT Solothurn abgeschlossen.

Mit den Tiefbauarbeiten für die Überbauung Bahnhofpark wurden im Februar 2016 begonnen.

An der Martinstrasse (Bereich Begegnungszone) wurde die Rohranlage erweitert und die bestehende Strassenbeleuchtung durch LED Lampen ersetzt, resp. erweitert.

An der Steinbruch-, der Tannacker- und der Bühlhubelstrasse wurden EFH ans Netz angeschlossen.

Für die Paul Gysin AG musste die Zuleitung ab der TS Tschertligasse verstärkt werden.

Das AWF Parkhaus „Ganggeler“ an der Industriestrasse ist ab der TS Industriestrasse erschlossen worden.

Die Planungsarbeiten für den Ausbau der Trafostationen Tschertligasse, Industriestrasse und PW X3 A2 wurden abgeschlossen. Der Ausbau erfolgt im 2017.

Die Unterhaltsarbeiten an den Freileitungen Steinbruch und Fridau konnten abgeschlossen werden



Zähler

Der Zählerbestand per 31.12.2106 der EVE umfasst 2002 Zähler.

200 Zähler mussten im 2016 ausgewechselt werden, da die Nacheichfrist abgelaufen war.

Administration

Seit dem 1. Januar 2016 wird die Finanz- und Gebührenbuchhaltung, losgelöst von der Gemeindeverwaltung, selbständig durch eigene Mitarbeiter mit einer speziellen Software Brem geführt.

Am 15. Februar 2016 trat Marianne Vogt als Verantwortliche Finanz- und Gebührenbuchhaltung ihre Stelle an. Der ursprüngliche Beschäftigungsgrad von 30 % wurde per 1. September 2016 auf 40 % erhöht.

Der Datentransfer von der Gemeindesoftware zur eigenen Software konnte ohne nennenswerte Probleme vollzogen werden. Ebenfalls die Mahnprozesse wurden ab dem 2. Halbjahr gestrafft und strikte durchgezogen. Gegenwärtig sind in Egerkingen fünf Zahlautomaten im Einsatz.

Die transparente Rechnungsstellung hat bei unseren Kunden auch nach dem Wechsel im Jahre 2016 zu keinen erwähnenswerten Reaktionen geführt. Die Ablesungen und die Abrechnungen erfolgten wie bisher gemäss Kalenderjahr.

Die Stromablesungen erfolgen für Haushalt/Kleingewerbe meist halbjährlich und einzeln vierteljährlich, für Gewerbe/Industrie vierteljährlich oder monatlich. Die monatlichen Ablesungen können mannlos mit Fernablesungen automatisch ins Verrechnungssystem übermittelt werden.

Wir bedanken uns an dieser Stelle für die zuverlässige Arbeit unserer Zählerableser der Firma Nünlist. (Haushalt/Kleingewerbe)

Ebenso bedanken wir uns bei Ernst Dullinger, der seit seiner Pensionierung der EVE treu und jederzeit einsatzbereit zur Verfügung steht. Nebst den Gewerbe- und Industriegesamten liest er ebenfalls bei Mieterwechsel pünktlich und meist kurzfristig die Energiezähler ab.



Markus Siepe
Geschäftsführer



Marianne Vogt
Administration/Finanzen

Verwaltungsrat

Der Verwaltungsrat setzte sich im 2016 unverändert wie folgt zusammen:

Johanna Bartholdi, Präsidentin
Daniel Schumacher, Vizepräsident
Hans Jörg Schürmann, Mitglied und Protokoll
Urs Fischer, Mitglied
Aldo Nünlist, Mitglied

An 6 ordentlichen Verwaltungsratssitzungen wurden die laufenden Geschäfte behandelt und diskutiert. Der Verwaltungsrat liess sich regelmässig über die Rechnungsläufe und das Mahnwesen informieren, sowie über die Arbeiten der Stromableser. Ebenfalls breiten Raum nahmen die Berichterstattungen über laufende und neue Projekte ein.

Ich bedanke mich bei allen Verwaltungsräten für die immer sachlichen Diskussionen und ihr Engagement für die EVE. Ohne ihr strategisches Denken wäre die Elektrizitätsversorgung Egerkingen nicht in der gegenwärtigen glücklichen Lage als ein gesundes und starkes Unternehmen.

Der grösste Dank geht an unsere Energiekunden, vom Einpersonenhaushalt bis hin zum Grossabnehmer. Sie sind für uns Herausforderung und Massstab unserer Arbeit. Die EVE wird weiterhin alles daran setzen, mit überzeugenden Dienstleistungen, konkurrenzfähig zu bleiben und damit ihren Energiebezügern eine echte Win-Win-Situation zu bieten.

Den Geschäftsbericht möchte ich auch nicht abschliessen, ohne Markus Siepe, Geschäftsleiter und Marianne Vogt, Verantwortliche Finanz- und Gebührenbuchhaltung, für ihre geleistete Arbeit zu danken. Es ist ein gutes Gefühl zu wissen, dass sowohl in technischer wie administrativer Hinsicht die EVE ebenfalls sehr gut aufgestellt ist.

Egerkingen, 4. April 2017



Johanna Bartholdi
Verwaltungsratspräsidentin