



**EVE** Elektrizitätsversorgung  
Egerkingen

# Jahresbericht und Jahresrechnung 2023



**Elektrizitätsversorgung Egerkingen EVE**  
Bahnhofstrasse 22  
4622 Egerkingen  
[www.evegerkingen.ch](http://www.evegerkingen.ch)

## Inhalt

Inhalt.....	2
Editorial.....	3
Stromgeschäft .....	4
Stromtarife 2023.....	6
Bautätigkeit 2023.....	6
Zähler / Smart Meter .....	6
Aus dem Verwaltungsrat .....	7
Revisionsbericht .....	8
Jahresrechnung 2023.....	9
Bilanz per 31.12.2023 .....	10
Erfolgsrechnung per 31.12.2023 .....	11
Anhang zu Jahresrechnung .....	12
Antrag über Verwendung des Bilanzgewinnes.....	14

Beachten Sie bitte unsere Website [www.evegerkingen.ch](http://www.evegerkingen.ch) mit interessanten Informationen und einem Download-Bereich für alle relevanten Unterlagen.

Umzugs- oder Adressmutationen können direkt online erfasst werden.

Sie haben die Möglichkeit die Rechnungen bequem in Ihre E-Bill Inbox zu erhalten. Fügen Sie die EVE in Ihrem E-Banking als Lieferanten hinzu.

## Editorial

### An Herausforderungen wachsen

Geschätzte Kundinnen und Kunden



Das vergangene Geschäftsjahr war für Energiedienstleister ein Jahr mit einigen Herausforderungen und Stolpersteinen. Unser Wortschatz wurde mit dem Wort des Jahres 2022 «Strommangellage» bereichert. Ende 2022 und anfangs 2023 schossen die Energiepreise in unerwartete Höhen, um dann wieder etwas zu sinken.

Diese volatile Situation ist mit viel Unsicherheiten behaftet. Dennoch seit August 2023 ist klar, die EVE wird im Jahr 2024 zu den vorteilhaftesten Energieanbieter gehören, und zwar nicht nur im Kanton Solothurn (Rang 1), sondern auch gesamtschweizerisch (Rang 56 von knapp 1'900 Anbieter). Hier zahlt sich die seit Jahren verfolgte vorausschauende Politik der EVE aus. Es ist und war dem Verwaltungsrat immer wichtig, auf stabile Preise zu setzen, um für die Endverbraucher berechenbar zu bleiben. Das Fundament, eine solche nachhaltige Politik zu betreiben, verdanken wir dem Gemeinderat im Jahr 2004, der sich ebenfalls vorausschauend gegen einen Verkauf der EVE aussprach.

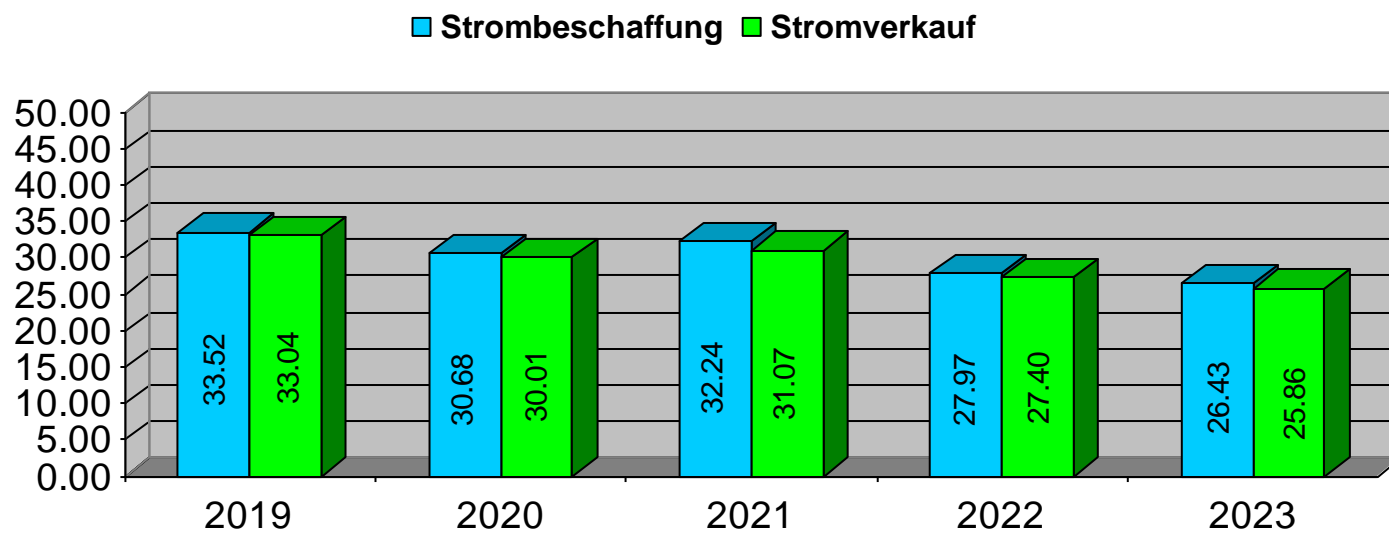
Nebst einer unstabilen politischen Lage auf der ganzen Welt und die damit verbundenen Unsicherheiten für die Beschaffung von Energie, erlebt die Region Gäu / Untergäu mit Egerkingen mit-tendrin gegenwärtig einen unglaublichen Entwicklungsdruck. Schon fast im Wochenrhythmus wird die Elektrizitätsversorgung Egerkingen EVE mit Projekten der E-Mobilität konfrontiert. Dabei sprechen wir nicht mehr nur von Anschlüssen für Personenwagen, sondern vermehrt auch für Last- und Lieferwagen. Es sind jedoch nicht primär die benötigten grossen Energiemengen, die wahrscheinlich auf dem freien Markt eingekauft werden, die uns beschäftigen, sondern deren Auswirkung auf unser kommunales Verteilnetz, das entsprechend ausgebaut werden muss. Diese Investitionen beziffern wir gegenwärtig im tiefen 7-stelligen Frankenbereich, wie dies aus einer entsprechenden Netzstudie hervorgeht.

Ihr Energiedienstleister, die Elektrizitätsversorgung Egerkingen EVE, hat sich seit ihrer Verselbstständigung im Jahre 2005 positiv entwickelt und ist deshalb bereit, diese Herausforderungen anzunehmen, zum Wohle seiner Kundinnen und Kunden, für Egerkingen und die Region.

Johanna Bartholdi  
Verwaltungsratspräsidentin  
Elektrizitätsversorgung Egerkingen EVE

# Stromgeschäft

## Energie in GWh

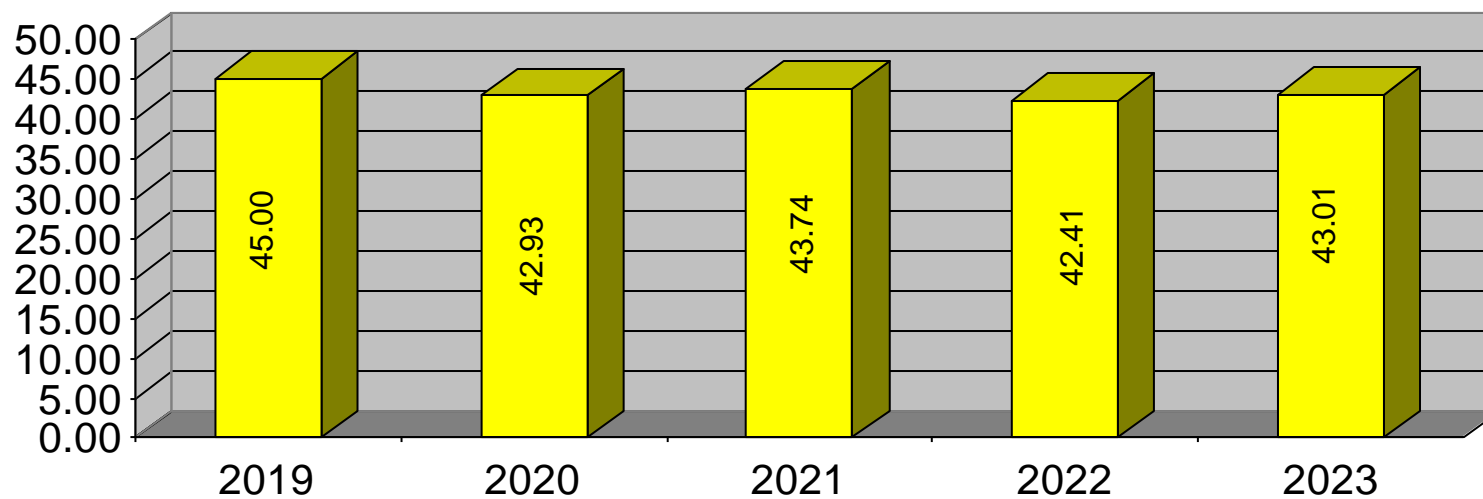


Im Jahr 2023 belief sich die Energiebeschaffung bei der Firma Primeo Energie auf 26.43 Mio. kWh (im Vorjahr 27.97 Mio. kWh). Der Bezug von elektrischer Energie nahm gegenüber 2022 um 5.50% (1.54 Mio. kWh) ab.

Insgesamt wurden im 2023 25.86 Mio. kWh verkauft (Vorjahr 27.40 Mio. kWh). Dies entspricht einem Mindervertrieb von 5.62% (1.54 Mio. kWh)

Verhältnis des Energieverkaufs im Hoch- und Niedertarif: 65.72% zu 34.28%.

## Netz in GWh



Im Jahr 2023 wurden insgesamt 43.01 Mio. kWh (im Vorjahr 42.41 Mio. kWh) Energie durch das Netz der EVE transportiert, was einer Zunahme von 1.42% (0.90 Mio. kWh) gegenüber 2022 bedeutet.

Verhältnis der Netznutzung im Hoch- und Niedertarif: 68.02% zu 31.98%.

Leistungs-Maxima 8'357.204 kW 04.12.2023 / 10.45 Uhr

Leistungs-Minima 1'934.252 kW 09.04.2023 / 14.45 Uhr

Volllaststunden 4'961.519 h



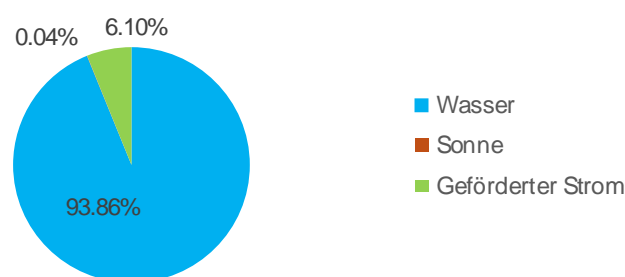
## Netzverluste

Im Geschäftsjahr 2022 betrug der Netzverlust 0.57 Mio. kWh oder 2.15% der beschafften Menge (Vorjahr 2.05%).

Gemäss Distributions Code Schweiz (DC-CH 2014) vom Verband Schweizerischer Elektrizitätsunternehmen VSE sollen die Netzverluste bei max. 6.00% liegen.

## Stromkennzeichnung

Strommix Grundversorgung:	93.86%	erneuerbare Energie Wasserkraft
	6.10%	erneuerbare Energie geförderter Strom <sup>1</sup>
	0.04%	erneuerbare Energie Sonne



Die Stromproduktion der gesamten Energiebeschaffung für die Grundversorgung und Industrie des Jahres 2022 stammt aus:

26.58%	Kernenergie
67.28%	Wasserkraft
0.04%	Sonnenenergie
6.10%	geförderter Strom <sup>1</sup>

<sup>1</sup> Geförderter Strom (47.1% Wasserkraft, 20.0% Sonnenenergie, 3.6% Windenergie, 22.4% Biomasse und Abfälle aus Biomasse, 6.9% Siedlungsabfälle erneuerbar, 0% Geothermie)

## Photovoltaik

Im Jahre 2023 wurden 23 weitere Photovoltaikanlagen eingerichtet und in Betrieb genommen. Die Abnahme der Energie erfolgt zu 6.60 Rp/kWh (Vorjahr 6.60 Rp/kWh).

Bis Ende 2023 waren somit total 67 (Vorjahr 44) Photovoltaikanlagen im Betrieb. Die Produktionsleistung beträgt insgesamt 1'698.80 kW Peak (Vorjahr 1'231.51kW Peak).

Durch die 67 Photovoltaikanlagen wurden ca. 1.25 Mio. kWh Sonnenenergie produziert.

Davon wurden insgesamt 671'542 kWh (Vorjahr 559'898 kWh) ins Netz der EVE eingespielen. Dies entspricht einer Mehrproduktion von 19.94%.

671'542 kWh entsprechen 2.59% der verkauften Energie.

5 PV-Anlagen sind KEV berechtigt, d.h. die Vergütung der produzierten Energie (66'001 kWh) erfolgt durch Pronovo.

54 Produzenten (1'092'584 kWh) wird die Energie durch EVE) vergütet.

8 Produzenten (97'631 kWh) liefern / verkaufen die Energie extern.

## Lieferantenwechsel Endkunden

Per 31.10.2023 hat kein Kunde den Zugang zum freien Markt auf den 01.01.2024 beantragt.

## Stromtarife 2023

	Energie:	Netz:	Total:
<b>Haushalt und Gewerbe</b>	HT 8.80 Rp./kWh	4.90 Rp./kWh	13.70 Rp./kWh
	NT 8.80 Rp./kWh	4.90 Rp./kWh	13.70 Rp./kWh
<b>Gewerbe und Industrie</b>	HT 8.50 Rp./kWh	3.60 Rp./kWh	12.10 Rp./kWh
	NT 8.50 Rp./kWh	3.60 Rp./kWh	12.10 Rp./kWh
<b>Industrie 16'000 V</b> ohne Vertrag	HT Marktpreis	1.80 Rp./kWh	
	NT Marktpreis	1.80 Rp./kWh	

Dazu kommen zusätzliche folgende nicht beeinflussbare Kosten:

- Konzessionsabgabe an die Gemeinde	0.30 Rp./kWh
- Förderabgabe Kostendeckende Einspeisevergütung (KEV)	2.20 Rp./kWh
- Bundesabgabe Schutz der Gewässer und Fische	0.10 Rp./kWh
- Systemdienstleistung SDM der Swissgrid	0.46 Rp./kWh

Somit gehört die EVE im Bereich Haushalt und Gewerbe zu den günstigsten Energielieferanten im Kanton Solothurn, resp. der Schweiz.

## Bautätigkeit 2023

Die gesetzlich vorgeschriebenen Wartungs- und Kontrollarbeiten in den Trafostationen und Verteilkabinen wurden durchgeführt.

Die Arbeiten 0.4 kV Ausbau Einschlagstrasse sind abgeschlossen worden.  
Der Ausbau Kreisel Winterlen (Ausbau A2) sind in Arbeit.

Es wurden 4 Einfamilienhäuser, 1 Mehrfamilienhaus und 1 Gewerbebetrieb an das 0.4 kV Netz angeschlossen.

Öffentliche Beleuchtung

Bestehenden Natrium-Lampen wurden in diversen Strassen durch LED-Lampen ersetzt.

## Zähler / Smart Meter

Der Zählerbestand per 31.12.2023 der EVE umfasst 2486 Zähler (Vorjahr 2485 Zähler).

Bis auf drei Mittelspannungs-Zähler (Landys&Gyr), sind im Versorgungsgebiet der EVE alles Smart Meter der Firma Kamstrup in Betrieb.

Smart Meter sind gesetzlich geforderte intelligente, effiziente Messsysteme. Nebst der Fernauslesung können die Smart Meter in Zukunft elektrische Geräte steuern und beispielsweise die Netzqualität überwachen und einen wesentlichen Beitrag zum kosteneffizienten Betrieb der Stromverteilnetze leisten.

Auch kann jeder Haushalt mit einem Zusatzmodul, welches im Zähler eingebaut werden kann, seinen eigenen Energieverbrauch in Echtzeit auf einem Smartphone oder Tablet einsehen und daraus seine persönlichen Schlüsse zum Energiesparen ziehen

## Aus dem Verwaltungsrat

An fünf ordentlichen Verwaltungsratssitzungen wurden die laufenden Geschäfte behandelt und abgewickelt. Zu den Standard-Traktanden gehören die Berichterstattung der Administration, die Genehmigung von Kreditanträgen, resp. -abrechnungen und die Kenntnisnahme über den Stand von bewilligten und neuen Projekten. Die Diskussionen innerhalb des Verwaltungsrates sind von hohen fachlichen, aber auch ökonomischen Kompetenzen geprägt, was mit Blick auf die bestehenden und kommenden Herausforderungen sich als Glücksfall herausstellt.

Im Juni 2023 mussten wir nach sieben Jahren Tätigkeit, die Kündigung von Marianne Vogt, Verantwortliche für die Finanz- und Gebührenbuchhaltung mit Bedauern zur Kenntnis nehmen. Mit Frau Priska Zeller konnten wir eine fachlich bestens versierte Nachfolgerin engagieren. Sie besitzt den Fachausweis als Buchhalterin mit eidgenössischem Fachausweis und hat sich in die doch recht komplexen Abläufe eines Energiedienstleisters mit Bravour eingearbeitet. Sie hat ihre Stelle per 1. Oktober 2023 angetreten und wir danken ihr, dass sie bereit war, im September tageweise zusammen mit ihrer Vorgängerin das Budget 2024 zu erstellen.

Wiederum dürfen wir für das Jahr 2023 einen erfreulichen Jahresabschluss präsentieren. Die EVE hat es verstanden, sich für die Zukunft fit zu machen und wird auch in den kommenden Jahren bei immer schwierigeren und komplexeren Rahmenbedingungen ein verlässlicher Partner bleiben. Diese Ausgangslage verdanken wir nicht zuletzt einem vorausschauenden Verwaltungsrat, einem technisch versierten Geschäftsleiter und einer akribischen Finanz- und Gebührenbuchhaltung.

Der grösste Dank geht jedoch an unsere Kundinnen und Kunden.

Egerkingen, 8. März 2024



Johanna Bartholdi  
Verwaltungsratspräsidentin

# Revisionsbericht



An die Gemeindeversammlung der  
Einwohnergemeinde Egerkingen  
4622 Egerkingen

## Bericht der Revisionsstelle zur Eingeschränkten Revision an den Verwaltungsrat der Elektrizitätsversorgung Egerkingen, 4622 Egerkingen

Als Revisionsstelle haben wir die Jahresrechnung (Bilanz, Erfolgsrechnung und Anhang) der Elektrizitätsversorgung Egerkingen für das am 31. Dezember 2023 abgeschlossene Geschäftsjahr geprüft.


Für die Jahresrechnung ist der Verwaltungsrat verantwortlich, während unsere Aufgabe darin besteht, die Jahresrechnung zu prüfen. Wir bestätigen, dass wir die gesetzlichen Anforderungen hinsichtlich Zulassung und Unabhängigkeit erfüllen.

Unsere Revision erfolgte nach dem Schweizer Standard zur Eingeschränkten Revision. Danach ist diese Revision so zu planen und durchzuführen, dass wesentliche Fehlaussagen in der Jahresrechnung erkannt werden. Eine Eingeschränkte Revision umfasst hauptsächlich Befragungen und analytische Prüfungshandlungen sowie den Umständen angemessene Detailprüfungen der beim geprüften Unternehmen vorhandenen Unterlagen. Dagegen sind Prüfungen der betrieblichen Abläufe und des internen Kontrollsystems sowie Befragungen und weitere Prüfungshandlungen zur Aufdeckung deliktischer Handlungen oder anderer Gesetzesverstösse nicht Bestandteil dieser Revision.

Bei unserer Revision sind wir nicht auf Sachverhalte gestossen, aus denen wir schliessen müssten, dass die Jahresrechnung sowie der Antrag über die Verwendung des Bilanzgewinnes nicht dem schweizerischen Gesetz und den Statuten entsprechen.

Egerkingen, 19. April 2024

ST Schürmann Treuhand AG

  
M. Schürmann  
zugelassener Revisionsexperte  
dipl. Wirtschaftsprüfer  
Leitender Revisor

  
J. Schürmann  
zugelassener Revisionsexperte  
dipl. Wirtschaftsprüfer

### Beilagen

- Jahresrechnung
- Antrag über die Verwendung des Bilanzgewinnes



ST Schürmann Treuhand AG  
BAHNHOFSTRASSE 11  
POSTFACH 151  
4622 EGERKINGEN  
TELEFON 062 387 83 00  
TELEFAX 062 387 83 19  
INFO@ST-EGERKINGEN.CH  
WWW.ST-EGERKINGEN.CH





Bahnhofstrasse 22  
4622 Egerkingen

## **Jahresrechnung 2023**

mit

**Bilanz auf den 31.12.2023**  
**Erfolgsrechnung vom 1.1. bis 31.12.2023**  
**Anhang zur Jahresrechnung 2023**

**Bilanz auf den 31.12.2023**

	in CHF	in CHF
<b>Aktiven</b>	<b>2023</b>	<b>2022</b>
Flüssige Mittel	5'114'309.11	4'257'750.74
Forderungen aus Lieferungen und Leistungen		
gegenüber Dritten	1'281'968.75	1'228'477.35
gegenüber Beteiligten	55'725.75	98'353.85
Pauschalwertberichtigungen	-67'000.00	-66'000.00
Übrige kurzfristige Forderungen	4'140.84	84.00
Aktive Rechnungsabgrenzungen	0.00	40'459.30
<b>Total Umlaufvermögen</b>	<b>6'389'144.45</b>	<b>5'559'125.24</b>
Finanzanlagen	1'002'000.00	1'002'000.00
Mobile Sachanlagen	6'570.00	9'650.00
Immobilien Sachanlagen	1'834'891.00	1'809'000.00
<b>Total Anlagevermögen</b>	<b>2'843'461.00</b>	<b>2'820'650.00</b>
<b>Total Aktiven</b>	<b>9'232'605.45</b>	<b>8'379'775.24</b>
<b>Passiven</b>		
Verbindlichkeiten aus Lieferungen und Leistungen	857'569.57	720'322.00
Übrige kurzfristige Verbindlichkeiten		
gegenüber Dritten	61'411.15	94'137.84
gegenüber Beteiligten	813'635.85	810'488.90
Passive Rechnungsabgrenzungen	51'871.00	13'665.00
<b>Total kurzfristiges Fremdkapital</b>	<b>1'784'487.57</b>	<b>1'638'613.74</b>
Langfristige Rückstellungen		
Netznutzungsentgelte	292'147.00	297'406.00
Förderung erneuerbaren/alternativen Energien	150'000.00	150'000.00
Netzausbau NE 5 + NE 7	200'000.00	100'000.00
Strompreisgestaltung	700'000.00	400'000.00
<b>Total langfristiges Fremdkapital</b>	<b>1'342'147.00</b>	<b>947'406.00</b>
<b>Total Fremdkapital</b>	<b>3'126'634.57</b>	<b>2'586'019.74</b>
Dotationskapital	2'500'000.00	2'500'000.00
Gesetzliche Gewinnreserven	37'800.00	18'200.00
Gewinnvortrag	3'130'955.50	2'883'565.87
Jahresgewinn	437'215.38	391'989.63
<b>Total Eigenkapital</b>	<b>6'105'970.88</b>	<b>5'793'755.50</b>
<b>Total Passiven</b>	<b>9'232'605.45</b>	<b>8'379'775.24</b>

<b>Erfolgsrechnung vom 1.1. bis 31.12.2023</b>	in CHF	in CHF
<b>Bezeichnung</b>	<b>2023</b>	<b>2022</b>
Ertrag aus Energieverkauf und Netznutzung	4'883'777.20	4'758'392.45
Bildung/Auflösung RST Deckungsdifferenzen	5'259.00	-128'189.83
Ertrag aus Abgaben	1'273'871.85	1'179'272.05
Sonstige Erlöse	14'934.97	19'433.05
Erlösminderungen	-1'589.60	-8'768.68
<b>Total Nettoerlös aus Lieferungen und Leistungen</b>	<b>6'176'253.42</b>	<b>5'820'139.04</b>
Energie- und Netznutzungsankauf	-3'137'325.40	-3'341'319.55
Aufwand aus Abgaben/Grundpreis	-1'269'865.00	-1'155'345.16
<b>Total direkter Aufwand</b>	<b>-4'407'190.40</b>	<b>-4'496'664.71</b>
<b>Bruttogewinn I</b>	<b>1'769'063.02</b>	<b>1'323'474.33</b>
Löhne und Gehälter	-261'074.65	-216'633.95
Sozialversicherungen	-41'955.50	-39'044.70
Sonstiger Personalaufwand	-5'245.30	-3'846.50
<b>Total Personalaufwand</b>	<b>-308'275.45</b>	<b>-259'525.15</b>
<b>Bruttogewinn II</b>	<b>1'460'787.57</b>	<b>1'063'949.18</b>
Mieten	-9'000.00	-9'000.00
Unterhalt und Montage	-234'485.10	-219'983.55
Versicherungen	-12'870.60	-13'041.65
Übriger Verwaltungsaufwand	-79'216.20	-87'259.60
<b>Total übriger betrieblicher Aufwand</b>	<b>-335'571.90</b>	<b>-329'284.80</b>
<b>Betriebsergebnis vor Zinsen und Abschreibungen</b>	<b>1'125'215.67</b>	<b>734'664.38</b>
Abschreibungen Mobile Sachanlagen	-3'080.00	-4'517.70
Abschreibungen Immobile Sachanlagen	-87'066.15	-86'125.00
<b>Total Abschreibungen und Wertberichtigungen</b>	<b>-90'146.15</b>	<b>-90'642.70</b>
Bankzinsen, -spesen	-3'544.53	-3'616.75
Verzinsung Dotationskapital	-300'000.00	-250'000.00
<b>Total Finanzaufwand</b>	<b>-303'544.53</b>	<b>-253'616.75</b>
Wertschriftenertrag	5'490.54	1'440.00
<b>Total Finanzertrag</b>	<b>5'490.54</b>	<b>1'440.00</b>
Ausserordentlicher Aufwand	-300'000.00	0.00
Ausserordentlicher Ertrag	199.85	644.70
<b>Total a.o., einmaliger, periodenfremder Erfolg</b>	<b>-299'800.15</b>	<b>644.70</b>
Direkte Steuern	0.00	500.00
<b>Jahresgewinn</b>	<b>437'215.38</b>	<b>391'989.63</b>

## Anhang zur Jahresrechnung 2023

### 1. Angaben über die in der Jahresrechnung angewandten Grundsätze

Die vorliegende Jahresrechnung wurde gemäss den Vorschriften des Schweizerischen Gesetzes, insbesondere der Artikel über die kaufmännische Buchführung und Rechnungslegung (Art. 957 bis 962 OR) erstellt.

### 2. Angaben und Erläuterungen zu Positionen der Bilanz und Erfolgsrechnung

#### 2.1 Immobille Sachanlagen

Objekt	Buchwert 1.1.2023 CHF	Zugänge / Abgänge CHF	Buchwert vor Abschreibung CHF	Abschreibung 2023		Buchwert 31.12.2023 CHF
				%	CHF	
Netzanlagen	1'454'000.00	96'941.75	1'550'941.75	4.5	69'800.75	1'481'141.00
Trafostationen	355'000.00	15'648.15	370'648.15	4.7	17'248.15	353'400.00
PV-Anlagen	0.00	367.25	367.25	4.7	17.25	350.00
<b>Total</b>	<b>1'809'000.00</b>	<b>112'957.15</b>	<b>1'921'957.15</b>		<b>87'066.15</b>	<b>1'834'891.00</b>

#### 2.2 Langfristige Rückstellungen

Der Saldo der Rückstellung für neue Deckungsdifferenzen aus den Netznutzungsentschädigungen wurde per 31.12.2023 gemäss Berechnungen des Realisierungsprozesses (EiCom) bereinigt. Die Veränderungen wurden im Nettoerlös gebucht.

#### 2.3 Verzinsung Dotationskapital

Das Dotationskapital von CHF 2'500'000 wird mit 12% an die Einwohnergemeinde Egerkingen verzinst.

### 3. Anzahl Mitarbeiter

#### Bandbreite der Vollzeitstellen im Jahresdurchschnitt

Die Elektrizitätsversorgung Egerkingen hat per Stichtag 31.12. des Geschäftsjahres und des Vorjahres weniger als zehn Vollzeitstellen im Jahresdurchschnitt.

4. Erläuterungen zu ausserordentlichen, einmaligen oder periodenfremden Positionen der Erfolgsrechnung	2023 CHF	2022 CHF
Bildung Rückstellung Strompreisgestaltung	-300'000	0
<i>Total ausserordentlicher, einmaliger oder periodenfremder Aufwand</i>	<i>-300'000</i>	<i>0</i>
Einzahlung von abgeschriebenen Forderungen aus Vorjahren	76	468
Rückvergütung CO <sub>2</sub> Ausgleichskasse	124	177
<i>Total ausserordentlicher, einmaliger oder periodenfremder Ertrag</i>	<i>200</i>	<i>645</i>
<i>Total ausserordentlicher, einmaliger oder periodenfremder Erfolg</i>	<i>-299'800</i>	<i>645</i>



Auch im Jahr 2023 konnten wir Zahlungseingänge von bereits abgeschriebenen Forderungen verbuchen. Dieser Ertrag wurde ausserordentlich erfasst.

## 5. Weitere Angaben

Per 1. Januar 2023 hat kein Stromkunde den freien Netzzugang beantragt.

Die Konzessionsabgabe an die Einwohnergemeinde beträgt im Jahr 2023 CHF 124'931.95.

## 6. Organe der EVE 31.12.2023

### Verwaltungsrat

Präsident	Johanna Bartholdi	Kollektivunterschrift zu zweien
Vizepräsident	Daniel Schumacher	Kollektivunterschrift zu zweien
Mitglied	Urs Fischer	Kollektivunterschrift zu zweien
Mitglied	Tobias Kocher	Kollektivunterschrift zu zweien
Mitglied	Aldo Nünlist	Kollektivunterschrift zu zweien

### Mitarbeiter

Geschäftsleiter	Markus Siepe	Kollektivunterschrift zu zweien
Finanzen/Administration	Priska Zeller	Kollektivunterschrift zu zweien

Die Rechnung ist von der Revisionsstelle ST Schürmann Treuhand AG, Egerkingen am 19. März 2024 revidiert worden.

## Antrag über Verwendung des Bilanzgewinnes

Der Verwaltungsrat schlägt vor, den Bilanzgewinn wie folgt zu verwenden:

	in CHF 2023	in CHF 2022
Gewinnvortrag	3'130'955.50	2'883'565.87
Jahresgewinn	437'215.38	391'989.63
<b>Bilanzgewinn 31.12.</b>	<b>3'568'170.88</b>	<b>3'275'555.50</b>
Zuweisung an gesetzliche Gewinnreserven	-21'900.00	-19'600.00
Ausschüttung 5% auf DK an Gemeinde gemäss § 160 GG	-0.00	-125'000.00
<b>Vortrag auf neue Rechnung</b>	<b>3'546'270.88</b>	<b>3'130'955.50</b>